


平面図 S=1/100



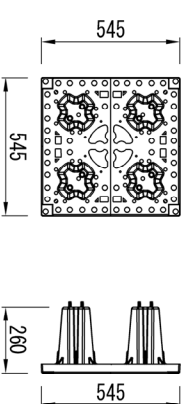
28@545=15,260

13@545=7,085

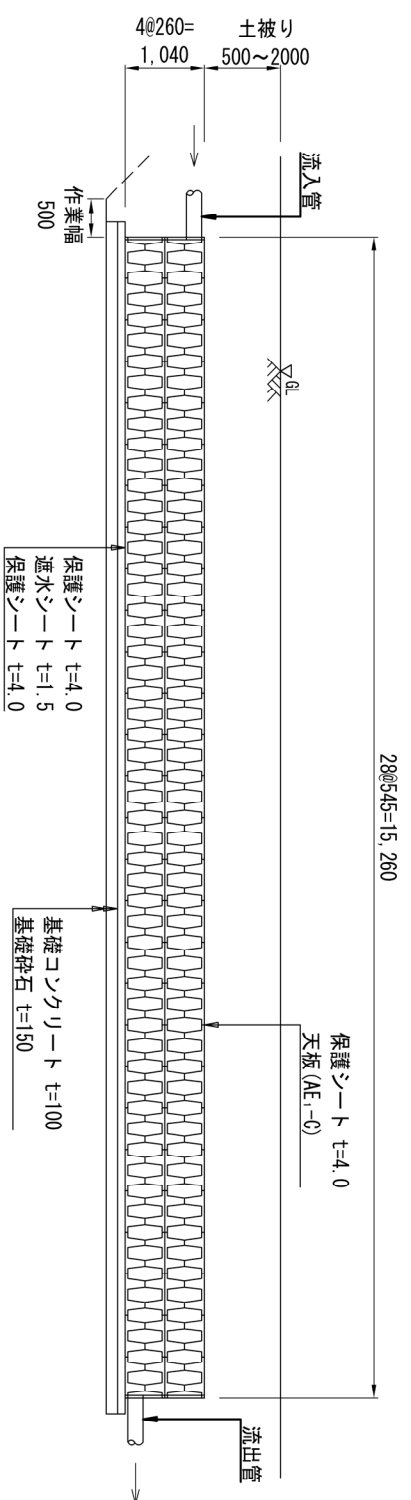
※ 流入管の径、位置については現場の指示に従って施工すること。

| ジオゾール AE-1槽 | 幅 (m) | 延長 (m) | 水槽高 (m) | 組立量 (m ³) | 貯留率 | 貯留量 (m ³) |
|----------------|----------|-----------|------------|--------------------------|------|--------------------------|
| | 7.085 | 15.260 | 1.040 | 112.44 | 0.93 | 104.57 |

AE-1製品図 S=1/30
上面 側面

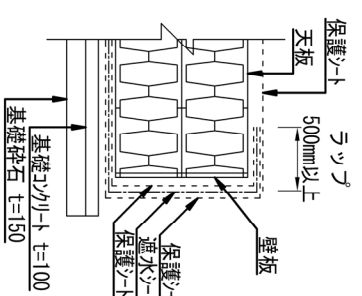


A-A'断面図 S=1/100



28@545=15,260

シート詳細図 S=1/60



----- 保護シート(長繊維不織布) t=4.0
----- 透水シート(熱融着型塩ビ製) t=1.5